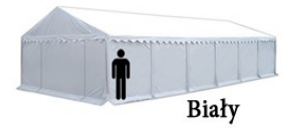
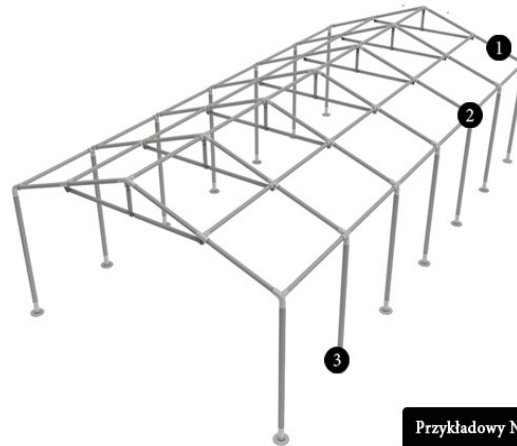


Namioty Magazynowe STANDARD

- 1) Rama stalowa galwanizowana fi 38mm
- 2) Łączniki stelaża fi 42mm
- 3) Stopy fi 11cm



Przykładowy Namiot 6m x 12m

Poszycie dachu namiotu wykonane jest z PVC 500g/m², natomiast boki z PVC 400g/m². Plandeka podobna do plandek stosowanych na samochodach typu TIR.


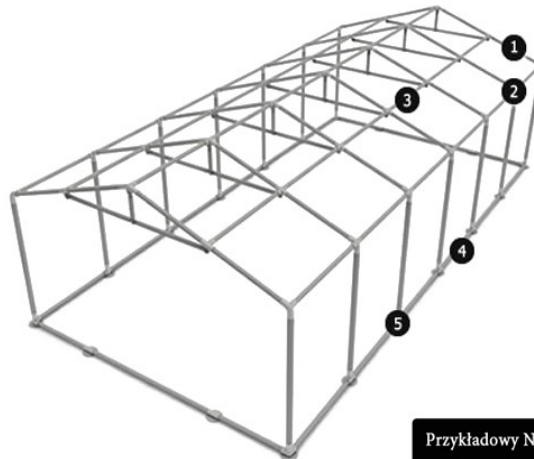
Odporna na promienie UV oraz wiatr. Poszycie namiotu jest 100% wodoodporne. Powłoka dwustronnie lakierowana oraz odporna na temperatury w zakresie od +60°C do -30°C. Dodatkowo namiot posiada fartuch odprowadzający wodę Na zewnątrz, zapobiegając Dostaniu się wody do środka.



Szer. x Dł.	Wysokość	Powierzchnia	Moduły	Wjazd	Waga	Cena netto
3m x 6m	2,8m	18m ²	1	1) szer. 2m wys. 2m 2) szer. 2m wys. 2m	78 kg.	1 400,00 zł
3m x 12m	2,8m	36m ²	2	1) szer. 2m wys. 2m 2) szer. 2m wys. 2m	156 kg.	3 200,00 zł
4m x 6m	3,1m	24m ²	1	1) szer. 3m wys. 2m 2) szer. 2m wys. 2m	87 kg.	1 700,00 zł
4m x 8m	3,1m	32m ²	1	1) szer. 3m wys. 2m 2) szer. 2m wys. 2m	113 kg.	2 100,00 zł
4m x 12m	3,1m	48m ²	2	1) szer. 3m wys. 2m 2) szer. 2m wys. 2m	174 kg.	3 400,00 zł
4m x 16m	3,1m	64m ²	2	1) szer. 3m wys. 2m 2) szer. 2m wys. 2m	223 kg.	4 200,00 zł
5m x 8m	2,75m	40m ²	1	1) szer. 3,8m wys. 2m 2) szer. 2m wys. 2m	119 kg.	2 600,00 zł
5m x 10m	2,75m	50m ²	1	1) szer. 3,8m wys. 2m 2) szer. 2m wys. 2m	150 kg.	2 900,00 zł
5m x 16m	2,75m	80m ²	2	1) szer. 3,8m wys. 2m 2) szer. 2m wys. 2m	238 kg.	5 200,00 zł
5m x 20m	2,75m	100m ²	2	1) szer. 3,8m wys. 2m 2) szer. 2m wys. 2m	300 kg.	5 800,00 zł
5m x 24m	2,75m	120m ²	3	1) szer. 3,8m wys. 2m 2) szer. 2m wys. 2m	357 kg.	7 800,00 zł

Namioty Magazynowe **STANDARD PLUS**

- 1) Rama stalowa galwanizowana fi 38mm
- 2) Łączniki stelaża fi 42mm
- 3) Dodatkowa konstrukcja dachowa
- 4) Dodatkowa konstrukcja podłogowa
- 5) Stopy fi 11cm



Przykładowy Namiot 6m x 12m

Poszycie dachu namiotu wykonane jest z PVC 500g/m², natomiast boki z PVC 400g/m². Plandeka podobna do plandek stosowanych na samochodach typu TIR.

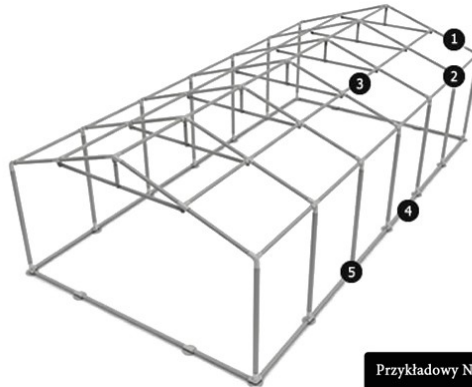
Odporna na promienie UV oraz wiatr. Poszycie namiotu jest 100% wodoodporne. Powłoka dwustronnie lakierowana oraz odporna na temperatury w zakresie od +60°C do -30°C. Dodatkowo namiot posiada fartuch odprowadzający wodę Na zewnątrz, zapobiegając Dostaniu się wody do środka.



Szer. x Dł.	Wysokość	Powierzchnia	Moduły	Wjazd	Waga	Cena netto
6m x 8m	2,75m	48m ²	1	1) szer. 3,8m wys. 2m 2) szer. 2m wys. 2m	183 kg.	3 000,00 zł
5m x 10m	2,75m	50m ²	1	1) szer. 3,8m wys. 2m 2) szer. 2m wys. 2m	230 kg.	3 300,00 zł
5m x 16m	2,75m	80m ²	2	1) szer. 3,8m wys. 2m 2) szer. 2m wys. 2m	366 kg.	6 000,00 zł
5m x 20m	2,75m	100m ²	2	1) szer. 4,5m wys. 2m 2) szer. 2m wys. 2m	460 kg.	6 600,00 zł
5m x 24m	2,75m	120m ²	3	1) szer. 4,5m wys. 2m 2) szer. 2m wys. 2m	549 kg.	9 000,00 zł
5m x 30m	2,75m	150m ²	3	1) szer. 4,5m wys. 2m 2) szer. 2m wys. 2m	690 kg.	9 900,00 zł
6m x 8m	3,1m	48m ²	1	1) szer. 4,5m wys. 2m 2) szer. 2m wys. 2m	199 kg.	3 200,00 zł
6m x 12m	3,1m	72m ²	1	1) szer. 4,5m wys. 2m 2) szer. 2m wys. 2m	299 kg.	3 700,00 zł
6m x 16m	3,1m	96m ²	2	1) szer. 4,5m wys. 2m 2) szer. 2m wys. 2m	398 kg.	6 400,00 zł
6m x 24m	3,1m	144m ²	2	1) szer. 4,5m wys. 2m 2) szer. 2m wys. 2m	598 kg.	7 400,00 zł
6m x 36m	3,1m	216m ²	3	1) szer. 4,5m wys. 2m 2) szer. 2m wys. 2m	897 kg.	11 100,00 zł

Namioty Magazynowe PRPFESIONAL

- 1) Rama stalowa galwanizowana fi 50mm
- 2) Łączniki stelaża fi 54mm
- 3) Dodatkowa konstrukcja dachowa
- 4) Dodatkowa konstrukcja podłogowa
- 5) Sropy fi 11cm



Przykładowy Namiot 6m x 12m



Biały



Szary



Zielony

Konstrukcja namiotu wykonana została z rur ocynkowanych fi 50 mm oraz łączników z rur fi 54 mm. Całość jest skręcana śrubami. Dodatkowa konstrukcja dachowa oraz podłogowa. Na dole namiotu, znajdują się okrągłe sropy fi 11 cm z otworami, pozwalające przymocować namiot do podłoża.

Poszycie namiotu zostało wykonane z PVC 550g/m². Plandeka podobna do plandek stosowanych na samochodach typu TIR.

Odporna na promienie UV oraz wiatr.

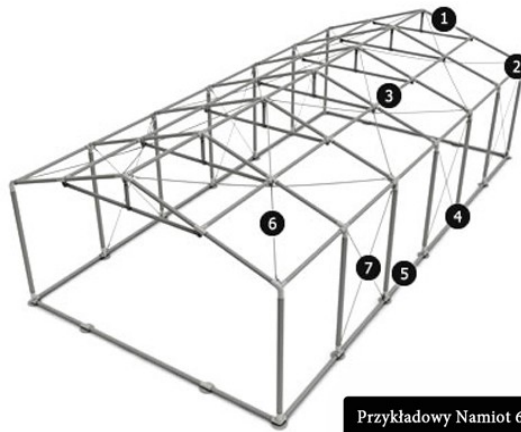
Poszycie namiotu jest 100% wodoodporne. Powłoka dwustronnie lakierowana oraz odporna na temperatury w zakresie od +60°C do -30°C. Dodatkowo namiot posiada fartuch odprowadzający wodę na zewnątrz, zapobiegając dostaniu się wody do środka.



Szer. x Dł.	Wysokość	Powierzchnia	Moduły	Wjazd	Waga	Cena netto
4m x 6m	3,6m	24m ²	1	1) szer. 3m wys. 2,6m 2) szer. 2m wys. 2,6m	184 kg.	3 000,00 zł
4m x 8m	3,6m	32m ²	1	1) szer. 3m wys. 2,6m 2) szer. 2m wys. 2,6m	232 kg.	3 500,00 zł
4m x 12m	3,6m	48m ²	2	1) szer. 3m wys. 2,6m 2) szer. 2m wys. 2,6m	368 kg.	6 000,00 zł
4m x 16m	3,6m	64m ²	2	1) szer. 3m wys. 2,6m 2) szer. 2m wys. 2,6m	464kg.	7 000,00 zł
5m x 10m	3,6m	50m ²	1	1) szer. 3,8m wys. 2,6m 2) szer. 2m wys. 2,6m	338 kg.	4 500,00 zł
5m x 20m	3,6m	100m ²	2	1) szer. 3,8m wys. 2,6m 2) szer. 2m wys. 2,6m	676 kg.	9 000,00 zł
6m x 8m	3,6m	48m ²	1	1) szer. 4,5m wys. 2,6m 2) szer. 2m wys. 2,6m	286 kg.	4 400,00 zł
6m x 12m	3,6m	72m ²	1	1) szer. 4,5m wys. 2,6m 2) szer. 2m wys. 2,6m	438 kg.	5 000,00 zł
6m x 16m	3,6m	96m ²	2	1) szer. 4,5m wys. 2,6m 2) szer. 2m wys. 2,6m	572 kg.	8 800,00 zł

Namioty Magazynowe PRPFESIONAL PLUS

- 1) Rama stalowa galwanizowana fi 50mm
- 2) Łączniki stelaża fi 54mm
- 3) Dodatkowa konstrukcja dachowa
- 4) Stopy fi 11cm
- 5) Dodatkowa konstrukcja podłogowa
- 6) Naciągi dachowe
- 7) Naciągi boczne



Przykładowy Namiot 6m x 12m



Biały



Szary



Zielony

Konstrukcja namiotu wykonana została z rur ocynkowanych fi 50 mm oraz łączników z rur fi 54 mm. Całość jest skręcana śrubami. Dodatkowa konstrukcja dachowa oraz podłogowa. Na dole namiotu, znajdują się okrągłe stopy fi 11 cm z otworami, pozwalające przymocować namiot do podłoża.

Poszycie namiotu zostało wykonane z PVC 550g/m². Plandeka podobna do plandek stosowanych na samochodach typu TIR.

Odporna na promienie UV oraz wiatr.

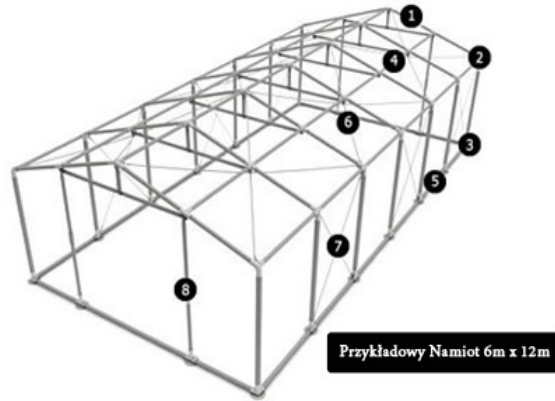
Poszycie namiotu jest 100% wodoodporne. Powłoka dwustronnie lakierowana oraz odporna na temperatury w zakresie od +60°C do -30°C. Dodatkowo namiot posiada fartuch odprowadzający wodę na zewnątrz, zapobiegając dostaniu się wody do środka.



Szer. x Dł.	Wysokość	Powierzchnia	Moduły	Wjazd	Waga	Cena netto
6m x 12m	5m	72m ²	1	1) szer. 4,5m wys. 4m 2) szer. 2m wys. 4m	480 kg.	6 200,00 zł
6m x 24m	5m	144m ²	2	1) szer. 4,5m wys. 4m 2) szer. 2m wys. 4m	960 kg.	12 400,00 zł
6m x 36m	5m	216m ²	3	1) szer. 4,5m wys. 4m 2) szer. 2m wys. 4m	1440 kg.	18 600,00 zł
8m x 12m	4,4m	64m ²	1	1) szer. 6m wys. 3m 2) szer. 2m wys. 3m	499 kg.	7 500,00 zł
8m x 24m	4,4m	50m ²	2	1) szer. 6m wys. 3m 2) szer. 2m wys. 3m	998 kg.	15 000,00 zł
8m x 36m	4,4m	100m ²	3	1) szer. 6m wys. 3m 2) szer. 2m wys. 3m	1497 kg.	22 500,00 zł
8m x 12m	5,4m	96m ²	1	1) szer. 6m wys. 4m 2) szer. 2m wys. 4m	554 kg.	8 500,00 zł
8m x 24m	5,4m	192m ²	2	1) szer. 6m wys. 2,6m 2) szer. 2m wys. 2,6m	1108 kg.	17 000,00 zł
8m x 36m	5,4m	288m ²	3	1) szer. 6m wys. 2,6m 2) szer. 2m wys. 2,6m	1662 kg.	25 500,00 zł

Namioty Magazynowe LUX

- 1) Rama stalowa galwanizowana fi 50mm
- 2) Łączniki stelaża fi 54mm
- 3) Stopy fi 11cm
- 4) Dodatkowa konstrukcja dachowa
- 5) Dodatkowa konstrukcja podłogowa
- 6) Naciągi dachowe
- 7) Naciągi boczne
- 8) Dodatkowa konstrukcja przednia i tylna



Konstrukcja namiotu wykonana została z rur ocynkowanych fi 50 mm oraz łączników z rur fi 54 mm. Dodatkowa konstrukcja dachowa, podłogowa, przednia oraz tylna. Na dole namiotu, znajdują się okrągłe stopy fi 20 cm z otworami. Namiot posiada specjalne tężnie dachowe oraz boczne, pozwalające na eksploatację Namiotu w trudnych warunkach atmosferycznych.

Poszycie namiotu zostało wykonane z PVC 600g/m². Pianka odporna na promienie UV oraz wiatr. Namioty posiadają dodatkowe okna doświetlające o średnicy fi 33cm, pozwalające pracować w namiocie bez dodatkowych oświetleń.

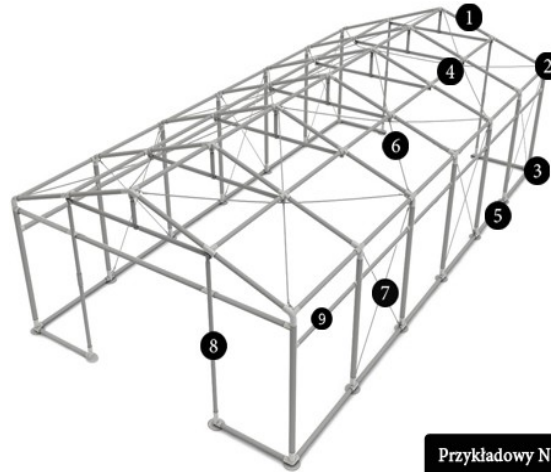
Namiot posiada dwa wentryzatory dachowe, zapewniające dodatkową cyrkulację powietrza, zapobiegając tym samym skraplaniu się wody. Poszycie namiotu jest 100% wodoodporne. Powłoka dwustronnie lakierowana oraz odporna na temperatury w zakresie od +60°C do -30°C. Dodatkowo namiot posiada fartuch odprowadzający wodę na zewnątrz, zapobiegając dostaniu się wody do środka.



Szer. x Dł.	Wysokość	Powierzchnia	Moduły	Wjazd	Waga	Cena netto
5m x 10m	3,7m	50m ²	1	1) szer. 3,8m wys. 2,7m 2) szer. 3,8m wys. 2,7m	360 kg.	5 000,00 zł
5m x 20m	3,7m	100m ²	2	1) szer. 3,8m wys. 2,7m 2) szer. 3,8m wys. 2,7m	720 kg.	10 000,00 zł
6m x 8m	3,8m	48m ²	1	1) szer. 3,8m wys. 2,7m 2) szer. 3,8m wys. 2,7m	350 kg.	5 000,00 zł
6m x 12m	3,8m	72m ²	1	1) szer. 3,8m wys. 2,7m 2) szer. 3,8m wys. 2,7m	414 kg.	6 000,00 zł
6m x 16m	3,8m	96m ²	2	1) szer. 3,8m wys. 2,7m 2) szer. 3,8m wys. 2,7m	700 kg.	10 000,00 zł
6m x 24m	3,8m	144m ²	2	1) szer. 3,8m wys. 2,7m 2) szer. 3,8m wys. 2,7m	828 kg.	12 000,00 zł
6m x 32m	3,8m	192m ²	4	1) szer. 3,8m wys. 2,7m 2) szer. 3,8m wys. 2,7m	1400 kg.	20 000,00 zł
6m x 36m	3,8m	216m ²	3	1) szer. 3,8m wys. 2,7m 2) szer. 3,8m wys. 2,7m	1242 kg.	18 000,00 zł
8m x 20m	4,2m	160m ²	1	1) szer. 3,8m wys. 2,7m 2) szer. 3,8m wys. 2,7m	990 kg.	14 600,00 zł
8m x 40m	4,2m	320m ²	2	1) szer. 3,8m wys. 2,7m 2) szer. 3,8m wys. 2,7m	1980 kg.	29 200,00 zł
8m x 60m	4,2m	480m ²	3	1) szer. 3,8m wys. 2,7m 2) szer. 3,8m wys. 2,7m	2970 kg.	43 800,00 zł

Namioty Magazynowe **LUX PLUS**

- 1) Rama stalowa galwanizowana fi 50mm
- 2) Łączniki stelaża fi 54mm
- 3) Stopy fi 11cm
- 4) Dodatkowa konstrukcja dachowa
- 5) Dodatkowa konstrukcja podłogowa
- 6) Naciągi dachowe
- 7) Naciągi boczne
- 8) Dodatkowa konstrukcja przednia i tylna
- 9) Dodatkowa konstrukcja boczna do mocowania plandeki



Zielony



Szary

Przykładowy Namiot 6m x 12m

Konstrukcja namiotu wykonana została z rur ocynkowanych fi 50 mm oraz łączników z rur fi 54 mm. Dodatkowa konstrukcja dachowa, podłogowa, przednia oraz tylna. Na dole namiotu, znajdują się okrągłe stopy fi 20 cm z otworami. Namiot posiada specjalne tężnie dachowe oraz boczne, pozwalające na eksploatację Namiotu w trudnych warunkach atmosferycznych.

Poszycie namiotu zostało wykonane z PVC 600g/m². Plandeka odporna na promienie UV oraz wiatr. Namioty posiadają dodatkową okna doświetlające o średnicy fi 33cm, pozwalające pracować w namiocie bez dodatkowych oświetleń.

Namiot posiada dwa wentylatory dachowe, zapewniające dodatkową cyrkulację powietrza, zapobiegając tym samym skraplaniu się wody. Poszycie namiotu jest 100% wodoodporne. Powłoka dwustronnie lakierowana oraz odporna na temperatury w zakresie od +60°C do -30°C. Dodatkowo namiot posiada fartuch odprowadzający wodę na zewnątrz, zapobiegając dostaniu się wody do środka.



Szer. x Dł.	Wysokość	Powierzchnia	Moduły	Wjazd	Waga	Cena netto
6m x 12m	3,8m	72m ²	1	1) szer. 2,8m wys. 2,7m 2) szer. 2,8m wys. 2,7m	420 kg.	7 200,00 zł
6m x 24m	3,8m	144m ²	2	1) szer. 2,8m wys. 2,7m 2) szer. 2,8m wys. 2,7m	840 kg.	14 400,00 zł
6m x 36m	3,8m	216m ²	3	1) szer. 2,8m wys. 2,7m 2) szer. 2,8m wys. 2,7m	1260 kg.	21 600,00 zł
8m x 20m	4,2m	160m ²	1	1) szer. 3,8m wys. 2,7m 2) szer. 3,8m wys. 2,7m	800kg.	16 200,00 zł
8m x 40m	4,2m	320m ²	2	1) szer. 3,8m wys. 2,7m 2) szer. 3,8m wys. 2,7m	1600 kg.	32 400,00 zł
8m x 60m	4,2m	480m ²	2	1) szer. 3,8m wys. 2,7m 2) szer. 3,8m wys. 2,7m	2400 kg.	48 600,00 zł

Przykładowy Namiot 4,5m x 9m



- 1) Stalowy ocynkowany profil fi 43 x 32 mm
- 2) Konstrukcja dachowa
- 3) Konstrukcja boczna
- 4) Konstrukcja podłogowa
- 5) Tężnie wzmacniające

Hala namiotowa posiada wjazd, umieszczone na krótszym boku o szerokości 4,5 m. Wysokość wjazdu to aż 3 m. Wjazd jest rozsuwany na boki na specjalnych zaczepach ten sposób otwierania jest wygodniejszy od rolowania wjazdu do góry


Konstrukcja hali została wykonana z stalowych ocynkowanych profili fi 43x 32 mm. Odstęp między nogami ramy to zaledwie 120cm, dzięki czemu hala jest stabilna i Nadaje się do użytku całorocznego.

Namioty Magazynowe **Pro**

Poszycie hali namiotowej to zaawansowany technicznie materiał na bazie poliestru z powłoką najwyższej klasy PVC 550 g/m². Powłoka plandeki jest dwustronnie lakierowana oraz odporna na temperatury w zakresie od +60°C do -30°C. Tak wykonane poszycie hali jest 100% wodoszczelne oraz odporne na promienie UV. Hala namiotowa posiada dwa wentylatory na każdym krótszym boku, pozwalając zapewnić dodatkową cyrkulację powietrza, zapobiegając tym samym skraplaniu się wody pod kopułą hali. Dodatkowym atutem jest poszycie, które wykonane jest z jednolitej plachty materiału. Hala zyskuje przez to większą wytrzymałość statyczną. Dodatkowo namiot posiada specjalny fartuch odprowadzający wodę na zewnątrz, zapobiegając tym samym dostaniu się wody do środka



Szer. x Dł.	Wysokość	Powierzchnia	Moduły	Wjazd	Waga	Cena netto
3,5m x 7,5m	3,5m	26,25m ²	1	1) szer. 3,5m wys. 3m 2) szer. 3,5m wys. 3m	167 kg.	2 500,00 zł
3,5m x 15m	3,5m	52,5m ²	2	1) szer. 3,5m wys. 3m 2) szer. 3,5m wys. 3m	334 kg.	5 000,00 zł
4,5m x 9m	3,5m	40,5m ²	1	1) szer. 4,5m wys. 3m 2) szer. 4,5m wys. 3m	217 kg.	4 000,00 zł
4,5m x 18m	3,5m	81m ²	2	1) szer. 4,5m wys. 3m 2) szer. 4,5m wys. 3m	434 kg.	8 000,00 zł



- 1 Stalowy ocynkowany profil fi 70x43mm
- 2 Łączniki stelaża fi 54mm
- 3 Stopy fi 20cm
- 4 Dodatkowa konstrukcja dachowa
- 5 Tężnie wzmacniające
- 6 Konstrukcja przednia i tylna
- 7 Stopa

Hala namiotowa posiada 2 niezależne wjazdy, umieszczone na krótszych bokach, każdy o szerokości 4 m. Wysokość wjazdu to aż 3,5 m. Dodatkowo 4 m wjazd dzielony jest na dwie części po 2 m. Dzięki zastosowaniu takiej opcji możemy zdecydowanie wykorzystać wjazd do magazynowania dla przedmiotów o mniejszych gabarytach nie otwierając całego wjazdu, co nie jest bez znaczenia w okresie jesienno-zimowym przy ujemnych temperaturach powietrza. Wjazd zapinany na suwaki dla estetyki wykorzystano rzepy.



Namioty Magazynowe Pro Plus

Poszycie hali namiotowej to zaawansowany technicznie materiał na bazie poliestru z powłoką najwyższej klasy PVC 550 g/m². Powłoka plandeki jest dwustronnie lakierowana oraz odporna na temperatury w zakresie od +60°C do -30°C. Tak wykonane poszycie hali jest 100% wodoszczelne oraz odporne na promienie UV. Hala namiotowa posiada dwa wywietrzniki na każdym krótszym boku, pozwalając zapewnić dodatkową cyrkulację powietrza, zapobiegając tym samym skraplaniu się wody pod kopułą hali. Dodatkowym atutem jest poszycie, które wykonane jest z jednolitej płachty materiału. Hala zyskuje przez to większą wytrzymałość statyczną. Dodatkowo namiot posiada specjalny fartuch odprowadzający wodę na zewnątrz.

Szer. x Dł.	Wysokość	Powierzchnia	Moduły	Wjazd	Waga	Cena netto
6m x 12m	4m	72m ²	1	1) szer. 4m wys. 3,5m 2) szer. 4m wys. 3,5m	548 kg.	7 200,00 zł
6m x 24m	4m	144m ²	2	1) szer. 4m wys. 3,5m 2) szer. 4m wys. 3,5m	1096 kg.	14 400,00 zł
6m x 36m	4m	216m ²	3	1) szer. 4m wys. 3,5m 2) szer. 4m wys. 3,5m	1644 kg.	21 600,00 zł