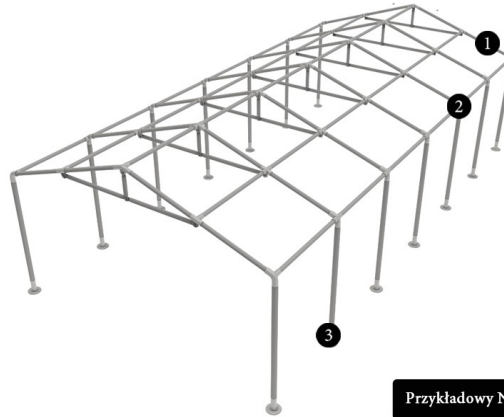


Namioty Handlowe STANDARD

- 1) Rama stalowa galwanizowana fi 38mm
- 2) Łączniki stelaża fi 42mm
- 3) Stopy fi 11cm



Biały



Czerwono-biały



Niebiesko-biały



Zielono-biały

Przykładowy Namiot 6m x 12m

Konstrukcja namiotu wykonana została z rur ocynkowanych fi 38mm oraz łączników z rur fi 42mm. Całość jest skrucana śrubami. Na dole namiotu, znajdują się okrągłe stopy fi 11cm z otworami, pozwalające przymocować namiot do podłoża.

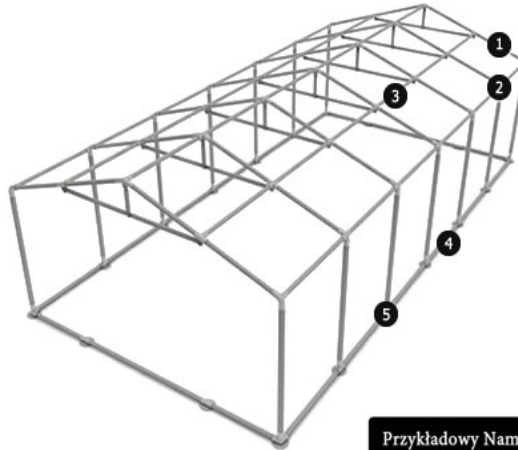
Poszycie dachu namiotu wykonane jest z PVC 500g/m², natomiast boki z PVC 400g/m². Plandeka podobna do plandek stosowanych na samochodach typu TIR. Odporna na promienie UV oraz wiatr. Poszycie namiotu jest 100% wodoodporne. Powłoka dwustronnie lakierowana oraz odporna na temperatury w zakresie od +60°C do -30°C. Dodatkowo namiot posiada fartuch odprowadzający wodę. Na zewnątrz, zapobiegając dostaniu się wody do środka.



Szer. x Dł.	Wysokość	Powierzchnia	Moduły	Wjazd	Waga	Cena netto
3m x 4m	3,1m	12m ²	1	1) szer. 2m wys. 2m 2) szer. 2m wys. 2m	60 kg.	1 400,00 zł
4m x 4m	3,1m	16m ²	1	1) szer. 2m wys. 2m 2) szer. 2m wys. 2m	73 kg.	1 500,00 zł
4m x 6m	3,1m	24m ²	1	1) szer. 2m wys. 2m 2) szer. 2m wys. 2m	87 kg.	1 700,00 zł
4m x 8m	3,1m	32m ²	1	1) szer. 2m wys. 2m 2) szer. 2m wys. 2m	113 kg.	2 100,00 zł
4m x 10m	3,1m	40m ²	1	1) szer. 2m wys. 2m 2) szer. 2m wys. 2m	138 kg.	2 600,00 zł
5m x 6m	2,75m	30m ²	1	1) szer. 3,8m wys. 2m 2) szer. 2m wys. 2m	104 kg.	2 000,00 zł
5m x 8m	2,75m	40m ²	1	1) szer. 3,8m wys. 2m 2) szer. 2m wys. 2m	119 kg.	2 600,00 zł
5m x 10m	2,75m	50m ²	1	1) szer. 3,8m wys. 2m 2) szer. 2m wys. 2m	150 kg.	2 900,00 zł
5m x 20m	2,75m	100m ²	2	1) szer. 3,8m wys. 2m 2) szer. 2m wys. 2m	300 kg.	5 800,00 zł
6m x 12m	3,1m	72m ²	1	1) szer. 4,5m wys. 2m 2) szer. 2m wys. 2m	239 kg.	3 200,00 zł
6m x 24m	3,1m	144m ²	2	1) szer. 4,5m wys. 2m 2) szer. 2m wys. 2m	478 kg.	6 400,00 zł

Namioty Handlowe **STANDARD PLUS**

- 1) Rama stalowa galwanizowana fi 38mm
- 2) Łączniki stelaża fi 42mm
- 3) Dodatkowa konstrukcja dachowa
- 4) Dodatkowa konstrukcja podłogowa
- 5) Stopy fi 11cm



Biały



Czerwono-biały



Niebiesko-biały



Zielono-biały

Przykładowy Namiot 6m x 12m

Konstrukcja namiotu wykonana została z rur ocynkowanych fi 38mm oraz łączników z rur fi 42mm. Dodatkowa konstrukcja dachowa oraz podłogowa. Całość jest skręcana śrubami. Na dole namiotu, znajdują się okrągłe stopy fi 11cm z otworami, Pozwalające przymocować namiot do podłoża.

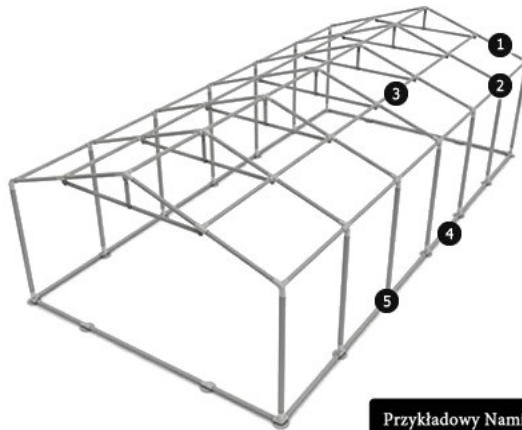
Poszycie dachu namiotu wykonane jest z PVC 500g/m². Natomiast boki z PVC 400g/m². Plandeka podobna do plandek stosowanych na samochodach typu TIR. Odporna na promienie UV oraz wiatr. Poszycie namiotu jest 100% wodoodporne. Powłoka dwustronnie lakierowana oraz odporna na temperatury w zakresie od +60°C do -30°C. Dodatkowo namiot posiada fartuch odprowadzający wodę Na zewnątrz, zapobiegając dostaniu się wody do środka.



Szer. x Dł.	Wysokość	Powierzchnia	Moduły	Wjazd	Waga	Cena netto
6m x 8m	3,1m	48m ²	1	1) szer. 4,5m wys. 2m 2) szer. 2m wys. 2m	199 kg.	3 200,00 zł
6m x 12m	3,1m	72m ²	1	1) szer. 4,5m wys. 2m 2) szer. 2m wys. 2m	299 kg.	3 700,00 zł
6m x 16m	3,1m	96m ²	2	1) szer. 2m wys. 2m 2) szer. 2m wys. 2m	398 kg.	6 400,00 zł
6m x 24m	3,1m	144m ²	2	1) szer. 4,5m wys. 2m 2) szer. 2m wys. 2m	598 kg.	7 400,00 zł
6m x 32m	3,1m	216m ²	3	1) szer. 4,5m wys. 2m 2) szer. 2m wys. 2m	897 kg.	11 100,00 zł

Namioty Handlowe PROFESSIONAL

- 1) Rama stalowa galwanizowana fi 50mm
- 2) Łączniki stelaża fi 54mm
- 3) Dodatkowa konstrukcja dachowa
- 4) Dodatkowa konstrukcja podłogowa
- 5) Sropy fi 11cm



Biały



Czerwono-biały



Niebiesko-biały



Zielono-biały

Przykładowy Namiot 6m x 12m

Konstrukcja namiotu wykonana została z rur ocynkowanych fi 50mm oraz łączników z rur fi 54mm. Dodatkowa konstrukcja dachowa oraz podłogowa. Całość jest skręcana śrubami. Na dole namiotu, znajdują się okrągłe sropy fi 11cm z otworami, pozwalające przymocować namiot do podłoża.

Poszycie dachu namiotu wykonane jest z PVC 550g/m², Plandeka podobna do plandek stosowanych na samochodach Typu TIR. Odporna na promienie UV oraz wiatr. Poszycie namiotu jest 100% wodoodporne. Powłoka dwustronnie lakierowana oraz odporna na temperatury w zakresie od +60°C do -30°C. Dodatkowo namiot posiada fartuch odprowadzający wodę. Na zewnątrz, zapobiegając dostaniu się wody do środka.



Szer. x Dł.	Wysokość	Powierzchnia	Moduły	Wjazd	Waga	Cena netto
6m x 12m	3,6m	72m ²	1	1) szer. 4,5m wys. 2,6m 2) szer. 2m wys. 2,6m	438 kg.	5 000,00 zł
6m x 24m	3,6m	144m ²	1	1) szer. 4,5m wys. 2,6m 2) szer. 2m wys. 2,6m	876 kg.	10 000,00 zł
6m x 32m	3,6m	216m ²	1	1) szer. 4,5m wys. 2,6m 2) szer. 2m wys. 2,6m	1314 kg.	15 000,00 zł